

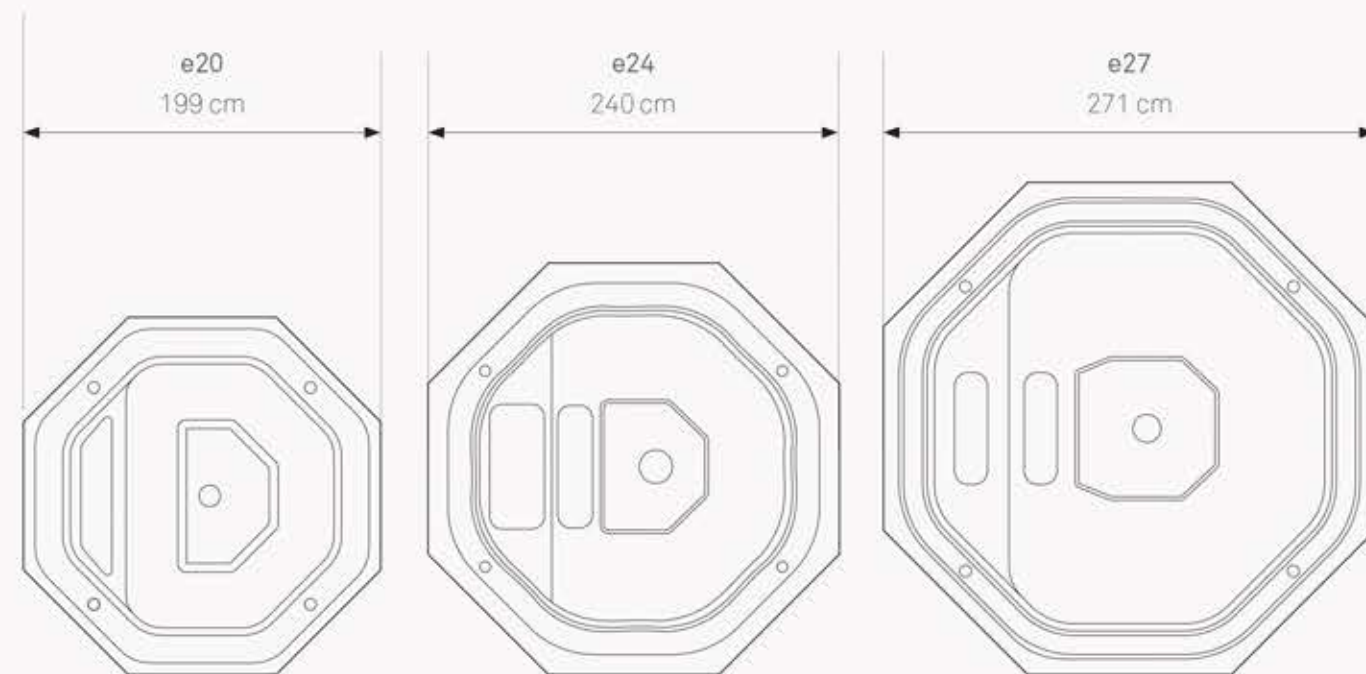


Nuove prospettive di benessere

> Diamond sfioro e20-e24-e27

La minipiscina ottagonale è disponibile nelle misure da 2,0 a 2,7 metri.

La forma poligonale contribuisce a creare un'installazione di notevole effetto architettonico, in ognuna delle sue versioni.



Caratteristiche tecniche e20

Versione ▶ e20
(da incasso, telaio, jet idromassaggio, blower jet e griglia di sfioro. Spa-Pack ordinabile separatamente)

Dimensioni ▼
ø 199 cm | h da 89 a 93 cm

Peso a vuoto ▶ 120 kg

Capacità acqua ▶ 900 l

Carico a pavimento (max) ▼
400 kg/m²

Idromassaggio ▶ 5 sedute massaggianti

Numero di getti ▼
5 poly jet + 10 blower jet

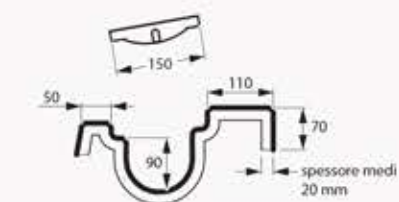
Trattamento acqua ▼
filtrazione tramite Spa-Pack (per le diverse opzioni disponibili vedi pag. 57)

Struttura ▶ acrilico rinforzato in composito, isolamento termico tramite schiuma poliuretanicca e telaio in acciaio zincato

Aspirazione ▶ 2 bocchette

Cromoexperience ▶ optional*

Specifiche bordo ▶ strato in vetroresina e schiuma acrilica dello spessore medio di 20 mm





Caratteristiche tecniche e24

Versione ▶ e24

(da incasso, telaio, jet idromassaggio, blower jet e griglia di sfioro. Spa-Pack ordinabile separatamente)

Dimensioni ▼

Ø 240 cm | h da 100 a 104 cm

Peso a vuoto ▶ 150 kg

Capacità acqua ▶ 1360 l

Carico a pavimento (max) ▼

330 kg/m²

Idromassaggio ▶ 5 sedute massaggianti

Numero di getti ▼

7 poly jet + 10 blower jet

Trattamento acqua ▼

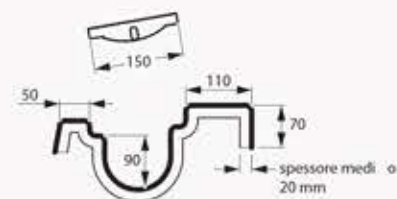
filtrazione tramite Spa-Pack (per le diverse opzioni disponibili vedi pag. 57)

Struttura ▶ acrilico rinforzato in composito, isolamento termico tramite schiuma poliuretanic e telaio in acciaio zincato

Aspirazione ▶ 2 bocchette

Cromoexperience ▶ optional*

Specifiche bordo ▶ strato in vetroresina e schiuma acrilica dello spessore medio di 20 mm



Caratteristiche tecniche e27

Versione ▶ e27

(da incasso, telaio, jet idromassaggio, blower jet e griglia di sfioro. Spa-Pack ordinabile separatamente)

Dimensioni ▼

Ø 271 cm | h 101 cm

Peso a vuoto ▶ 170 kg

Capacità acqua ▶ 1990 l

Carico a pavimento (max) ▼

490 kg/m²

Idromassaggio ▶ 7 sedute massaggianti

Numero di getti ▼

5 poly jet + 10 blower jet

Trattamento acqua ▼

filtrazione tramite Spa-Pack (per le diverse opzioni disponibili vedi pag. 57)

Struttura ▶ acrilico rinforzato in composito, isolamento termico tramite schiuma poliuretanic e telaio in acciaio zincato

Aspirazione ▶ 2 bocchette

Cromoexperience ▶ optional*

Specifiche bordo ▶ strato in vetroresina e schiuma acrilica dello spessore medio di 20 mm

