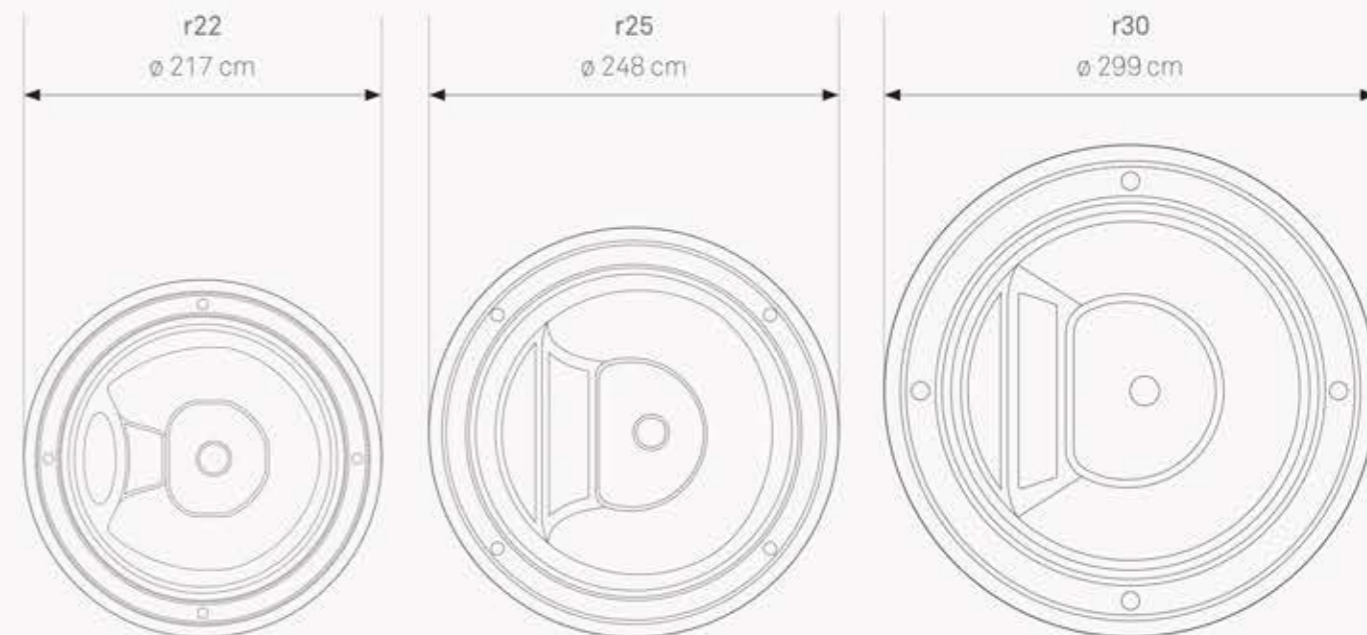




## Fascino a tutto tondo

### > Diamond sfioro r22-r25-r30

Il design classico della minipiscina è disponibile in più dimensioni, partendo da 2,2 fino a 3 metri di diametro. Ogni modello è caratterizzato dall'unicità della propria configurazione di jet, posizionati strategicamente per ottimizzare l'idromassaggio.



## Caratteristiche tecniche r22

**Versione** ▶ r22  
(da incasso, telaio, jet idromassaggio, blower jet e griglia di sfioro. Spa-Pack ordinabile separatamente)

**Dimensioni** ▼  
ø 217 cm | h da 95 a 99 cm

**Peso a vuoto** ▶ 150 kg

**Capacità acqua** ▶ 1160 l

**Carico a pavimento (max)** ▼  
430 kg/m<sup>2</sup>

**Idromassaggio** ▶ 7 sedute massaggianti

**Numero di getti** ▼  
7 poly jet + 10 blower jet

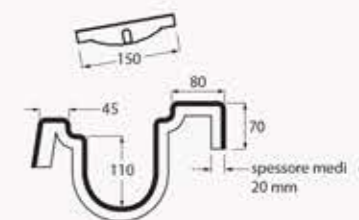
**Trattamento acqua** ▼  
filtrazione tramite Spa-Pack (per le diverse opzioni disponibili vedi pag. 57)

**Struttura** ▶ acrilico rinforzato in composito, isolamento termico tramite schiuma poliuretanicca e telaio in acciaio zincato

**Aspirazione** ▶ 2 bocchette

**Cromoexperience** ▶ optional\*

**Specifiche bordo** ▶ strato in vetroresina e schiuma acrilica dello spessore medio di 20 mm







## Caratteristiche tecniche r25

### Versione ▶ r25

(da incasso, telaio, jet idromassaggio, blower jet e griglia di sfioro. Spa-Pack ordinabile separatamente)

### Dimensioni ▼

Ø 248 cm | h da 93 a 96 cm

### Peso a vuoto ▶ 160 kg

### Capacità acqua ▶ 1850 l

### Carico a pavimento (max) ▼

500 kg/m<sup>2</sup>

### Idromassaggio ▶ 7 sedute massaggianti

### Numero di getti ▼

7 poly jet + 10 blower jet

### Trattamento acqua ▼

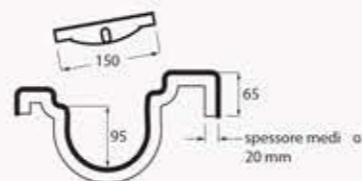
filtrazione tramite Spa-Pack (per le diverse opzioni disponibili vedi pag. 57)

**Struttura ▶** acrilico rinforzato in composito, isolamento termico tramite schiuma poliuretanic e telaio in acciaio zincato

### Aspirazione ▶ 2 bocchette

### Cromoexperience ▶ optional\*

**Specifiche bordo ▶** strato in vetroresina e schiuma acrilica dello spessore medio di 20 mm



## Caratteristiche tecniche r30

### Versione ▶ r30

(da incasso, telaio, jet idromassaggio, blower jet e griglia di sfioro. Spa-Pack ordinabile separatamente)

### Dimensioni ▼

Ø 299 cm | h 107 cm

### Peso a vuoto ▶ 200 kg

### Capacità acqua ▶ 2050 l

### Carico a pavimento (max) ▼

400 kg/m<sup>2</sup>

### Idromassaggio ▶ 10 sedute massaggianti

### Numero di getti ▼

10 poly jet + 10 blower jet

### Trattamento acqua ▼

filtrazione tramite Spa-Pack (per le diverse opzioni disponibili vedi pag. 57)

**Struttura ▶** acrilico rinforzato in composito, isolamento termico tramite schiuma poliuretanic e telaio in acciaio zincato

### Aspirazione ▶ 2 bocchette

### Cromoexperience ▶ optional\*

**Specifiche bordo ▶** strato in vetroresina e schiuma acrilica dello spessore medio di 20 mm

